

浪江町住民意向調査 調査結果（速報版）

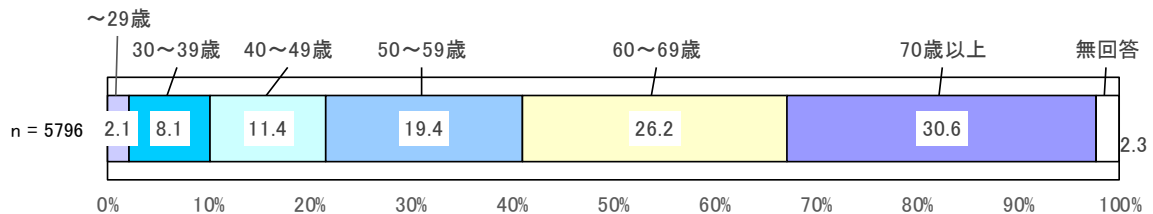
復興庁
福島県
浪江町

調査の概要

1. 調査対象：世帯の代表者（9,749 世帯）
2. 調査時期：平成 26 年 8 月 8 日～8 月 22 日
3. 調査方法：郵送配布、郵送回収
4. 回答者数：5,796 世帯（回収率 59.5%）

基本属性

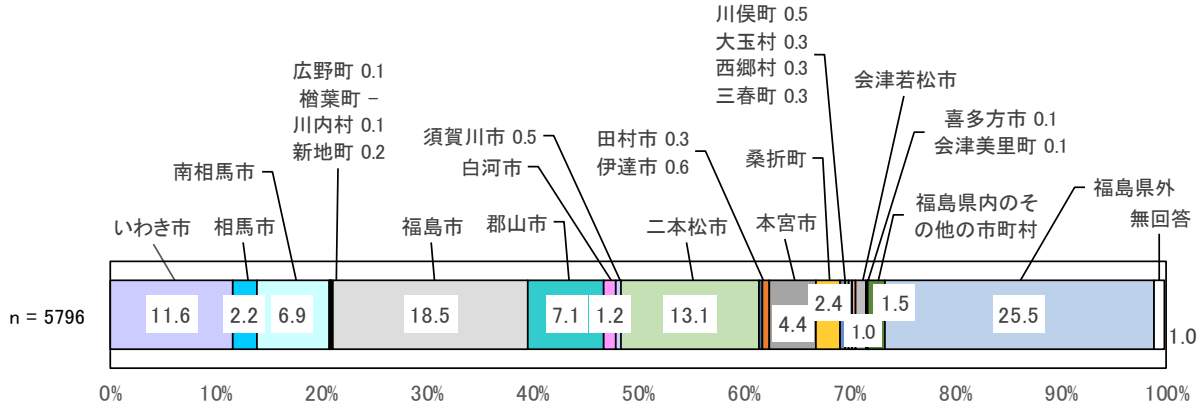
【年代】



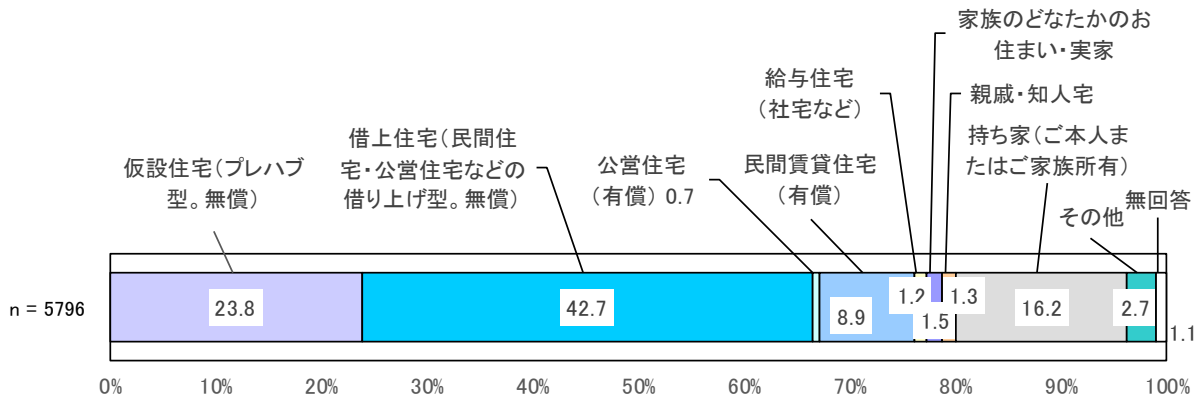
注：「n」とは、質問に対する回答者数で、100%が何世帯の回答に相当するかを示すものである（次ページ以降同じ）。

避難状況

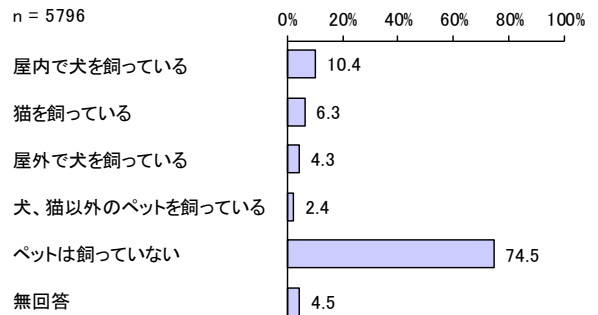
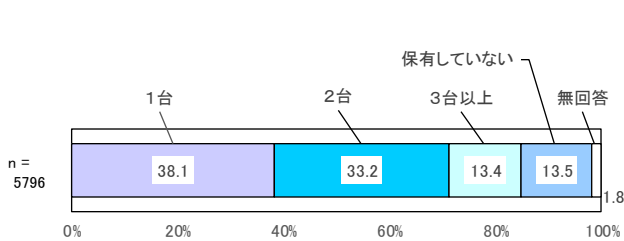
避難先自治体（問5）



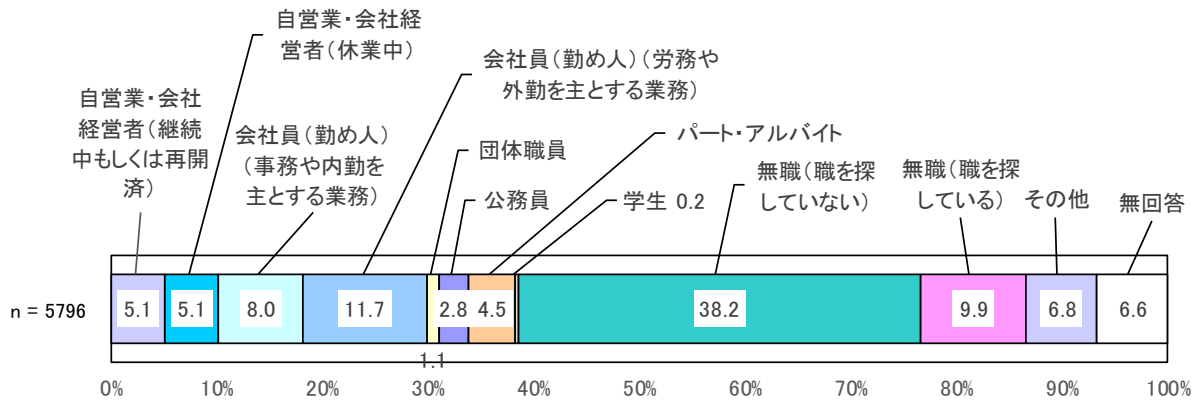
現在の住居形態（問7）



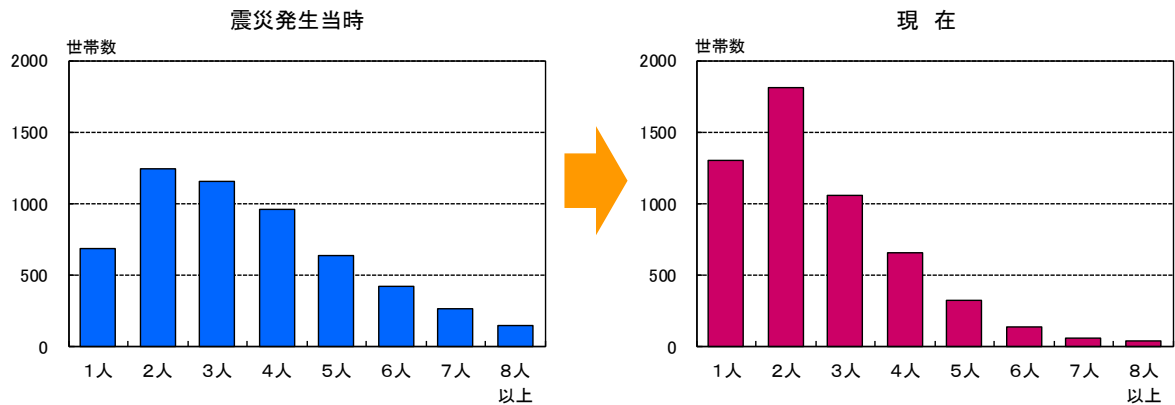
自動車の保有状況（問8）・ペットの飼育状況（問9）



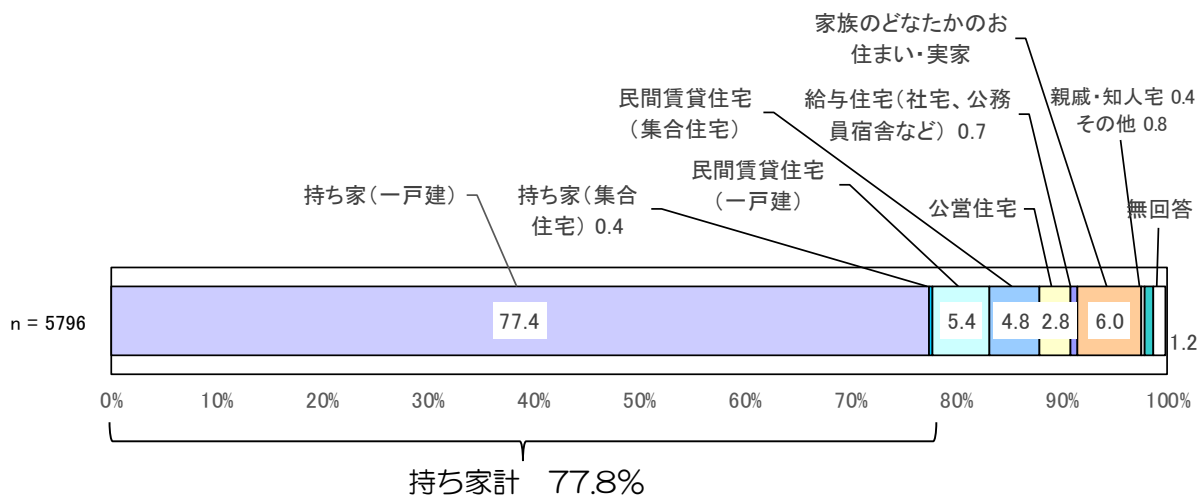
現在の職種（問 2(1)）



世帯人数（問 6(1)・(2)）

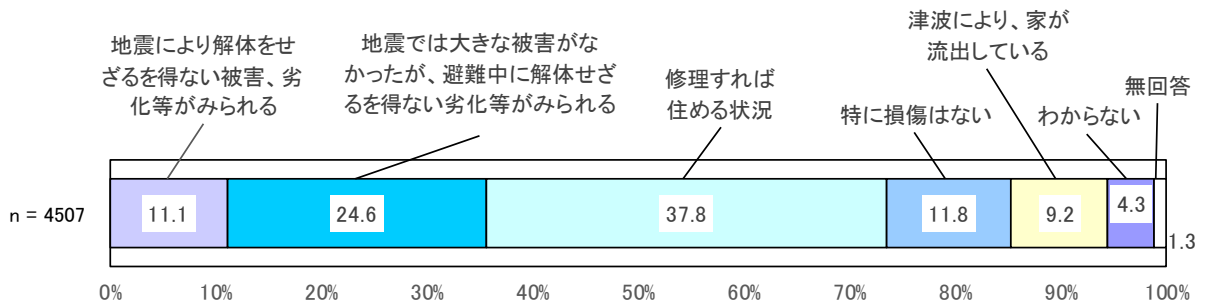


震災発生当時の住居形態（問 4）



現在の住宅の状況（問 4-1）

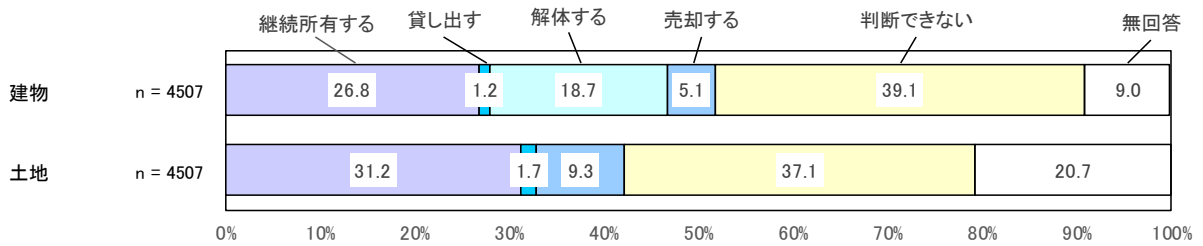
※問4で「持ち家（一戸建）」「持ち家（集合住宅）」と回答した方のみ



今後の所有意向（問 4-2）

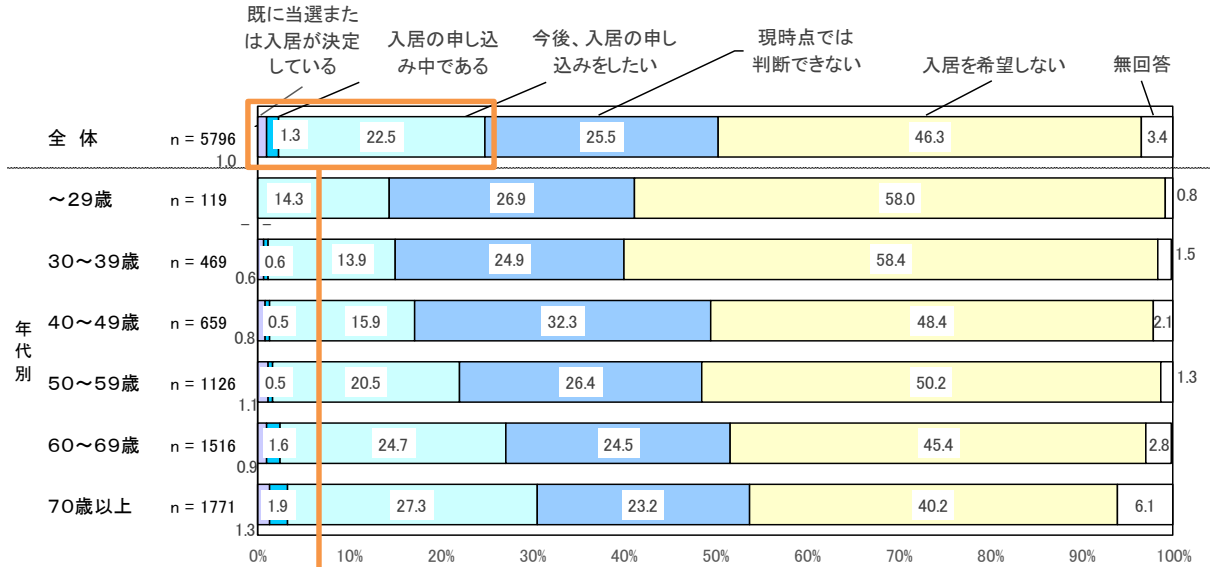
※問4で「持ち家（一戸建）」「持ち家（集合住宅）」と回答した方のみ

※土地については「解体する」の選択肢はなし



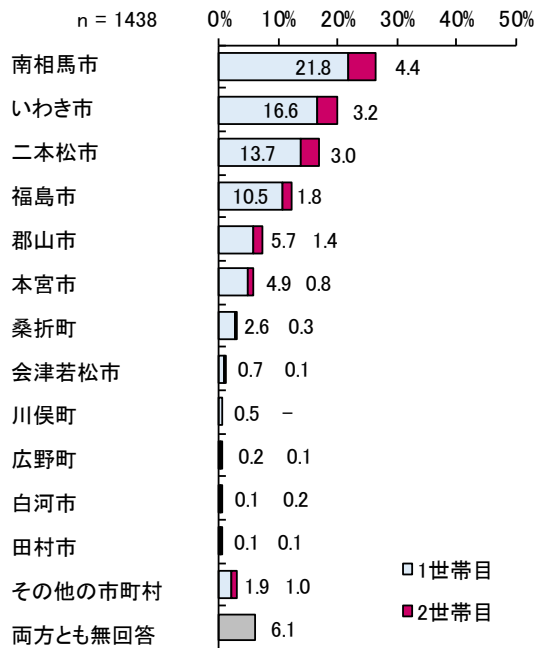
復興公営住宅について

入居希望状況（問 10）



入居を希望する自治体（問 10-1）

※問10で「既に当選または入居が決定している」「入居の申し込み中である」「今後、入居の申し込みをしたい」と回答した方のみ



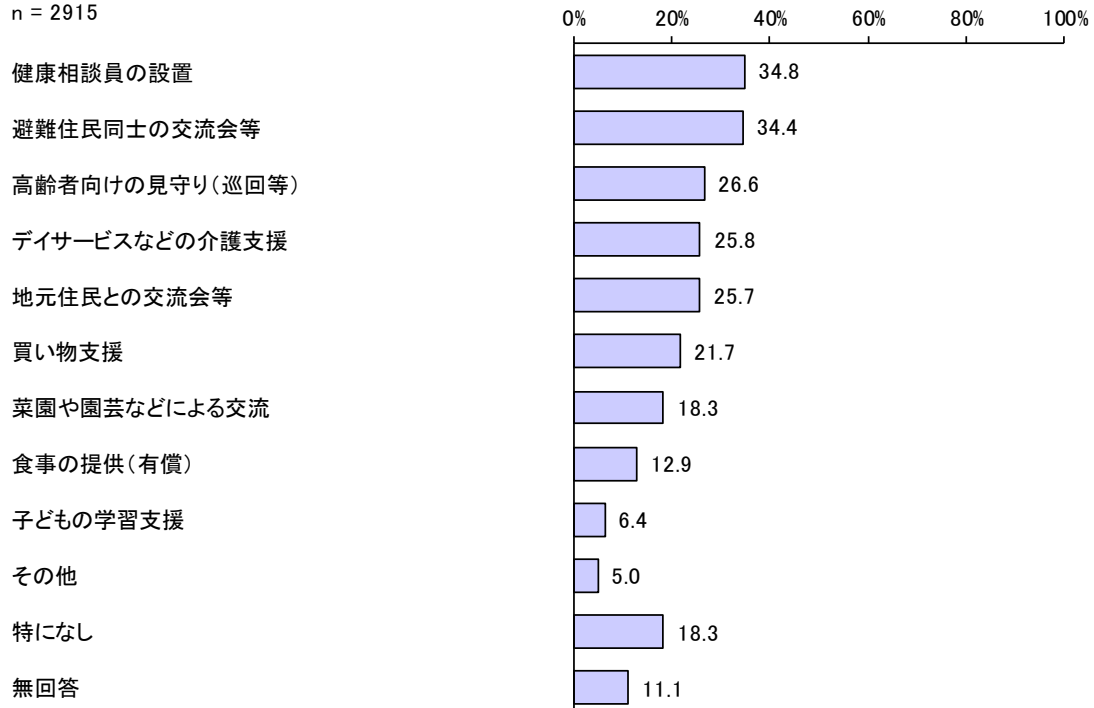
	1世帯目		2世帯目		* 総数
	構成比	回答数	構成比	回答数	
南相馬市	21.8%	314	4.4%	63	377
いわき市	16.6%	239	3.2%	46	285
二本松市	13.7%	197	3.0%	43	240
福島市	10.5%	151	1.8%	26	177
郡山市	5.7%	82	1.4%	20	102
本宮市	4.9%	71	0.8%	12	83
桑折町	2.6%	37	0.3%	4	41
会津若松市	0.7%	10	0.1%	1	11
川俣町	0.5%	7	-	-	7
広野町	0.2%	3	0.1%	1	4
白河市	0.1%	1	0.2%	3	4
田村市	0.1%	2	0.1%	2	4
その他の市町村	1.9%	27	1.0%	14	41
合計		1141		235	1376

*「総数」は、1世帯目の「回答数」と2世帯目の「回答数」の合計値である。

入居する場合に利用するサービス（問 10-2）

※問10で「既に当選または入居が決定している」「入居の申し込み中である」「今後、入居の申し込みをしたい」「現時点では判断できない」と回答した方のみ

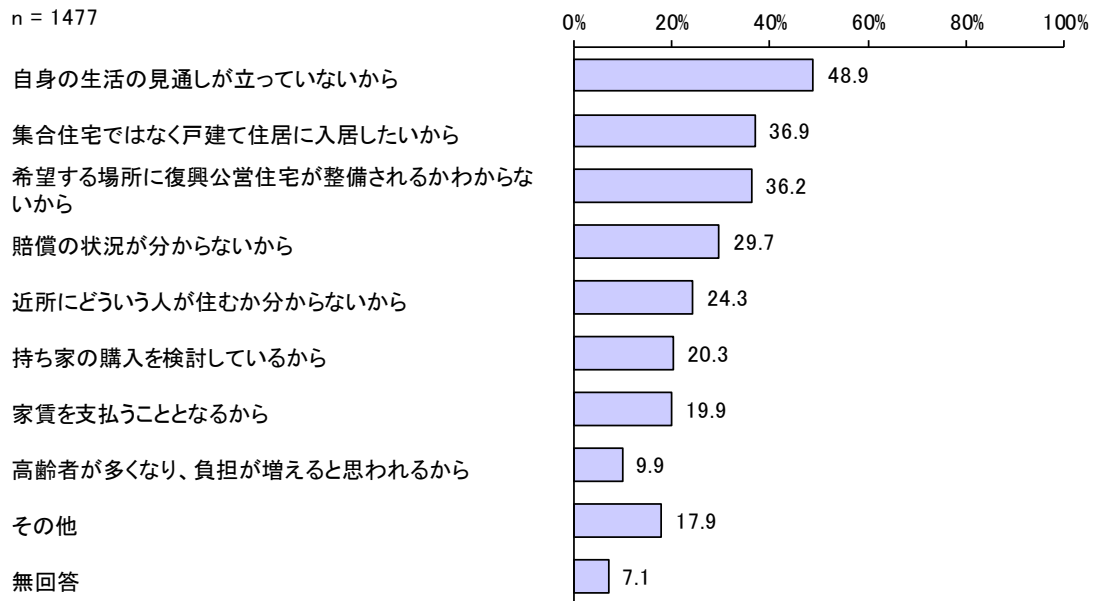
n = 2915



入居を判断できない理由（問 10-3）

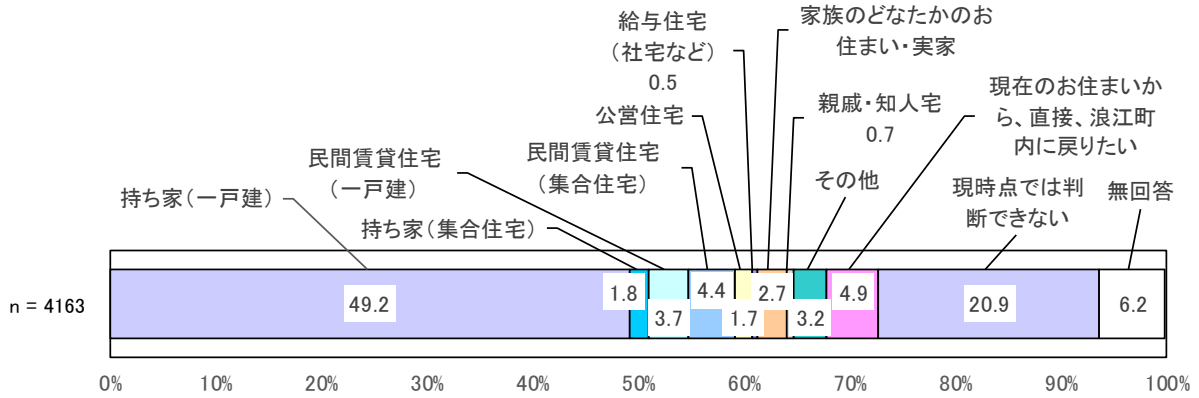
※問10で「現時点では判断できない」と回答した方のみ

n = 1477



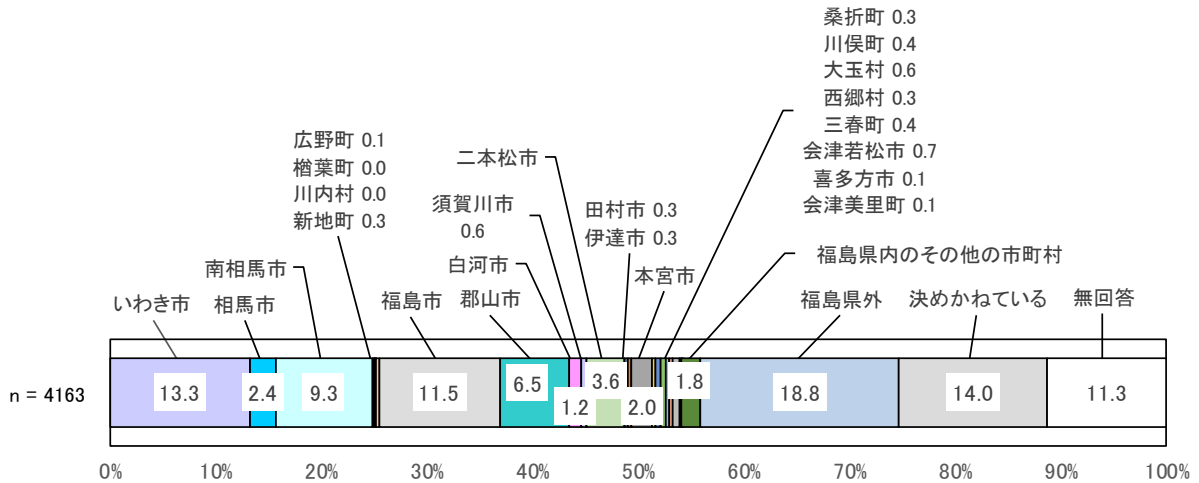
入居を希望しない方が希望する住居形態（問 10-4）

※問10で「現時点では判断できない」
「入居を希望しない」と回答した方のみ



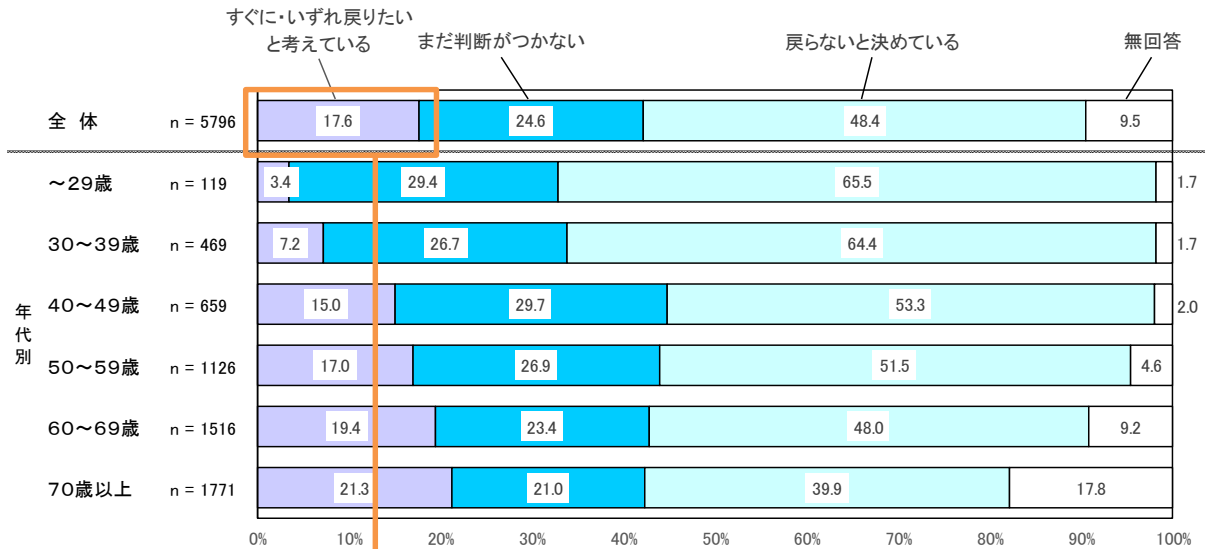
入居を希望しない場合の居住を希望する自治体（問 10-5）

※問10で「現時点では判断できない」
「入居を希望しない」と回答した方のみ



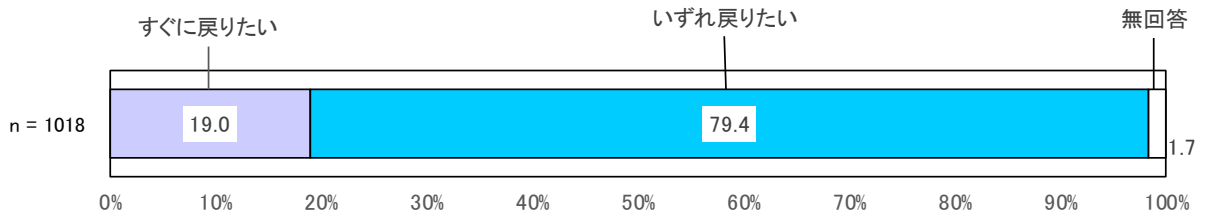
将来の意向

帰還の意向（問 11）



帰還時期（問 11-1）

※問11で「すぐに・いずれ戻りたいと考えている」と回答した方のみ

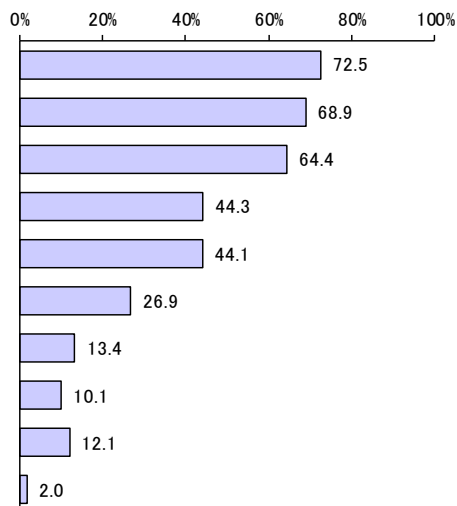


帰還する場合の条件（問 11-1）

※上記設問で「いずれ戻りたいと考えている」と回答した方のみ

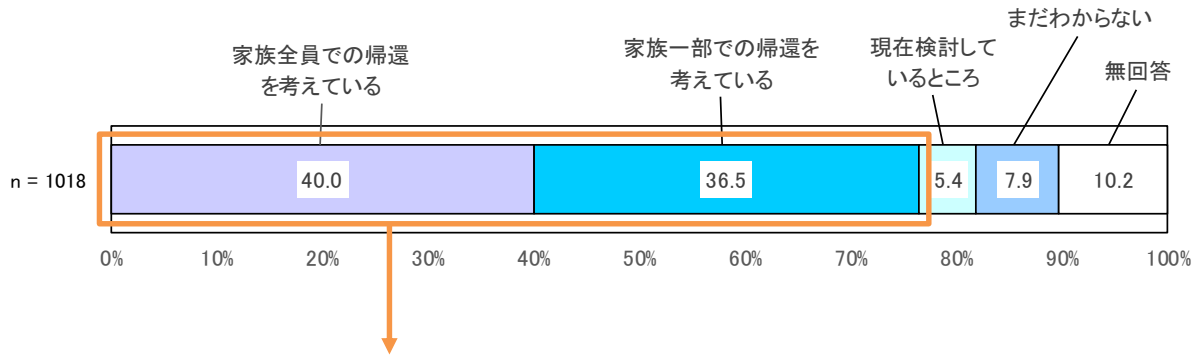
n = 808

- 医療・介護などが整うこと
- 商業や生活利便施設が整うこと
- もとの家屋に住めるようになること
- 帰還がある程度進んでから
- 鉄道やバスなどの公共交通が整うこと
- 就労（事業再開）ができるようになること
- 教育環境が整うこと
- 避難中の今の場所での子育てが終えるまで
- その他
- 無回答



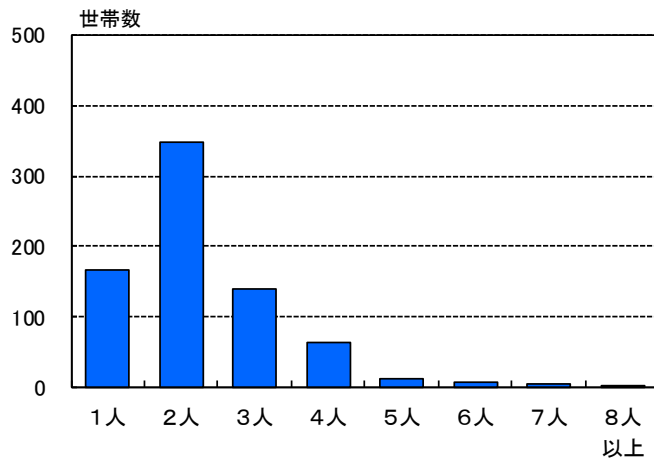
帰還する場合の家族（問 11-2）

※問11で「すぐに・いずれ戻りたいと考えている」と回答した方のみ



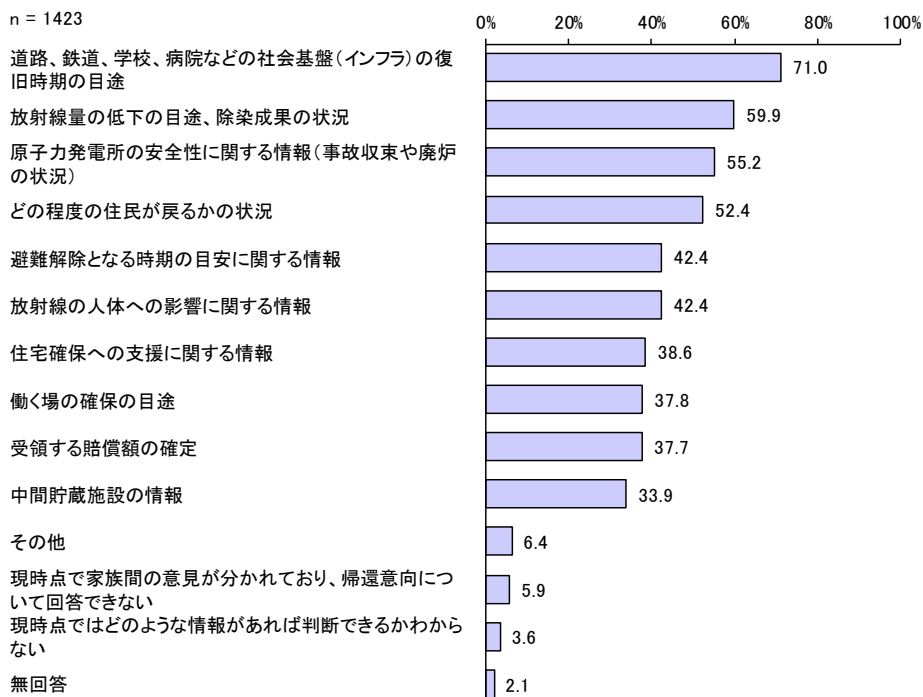
帰還する家族人数（問 11-2）

※上記設問で「家族全員での帰還を考えている」「家族一部での帰還を考えている」と回答した方のみ



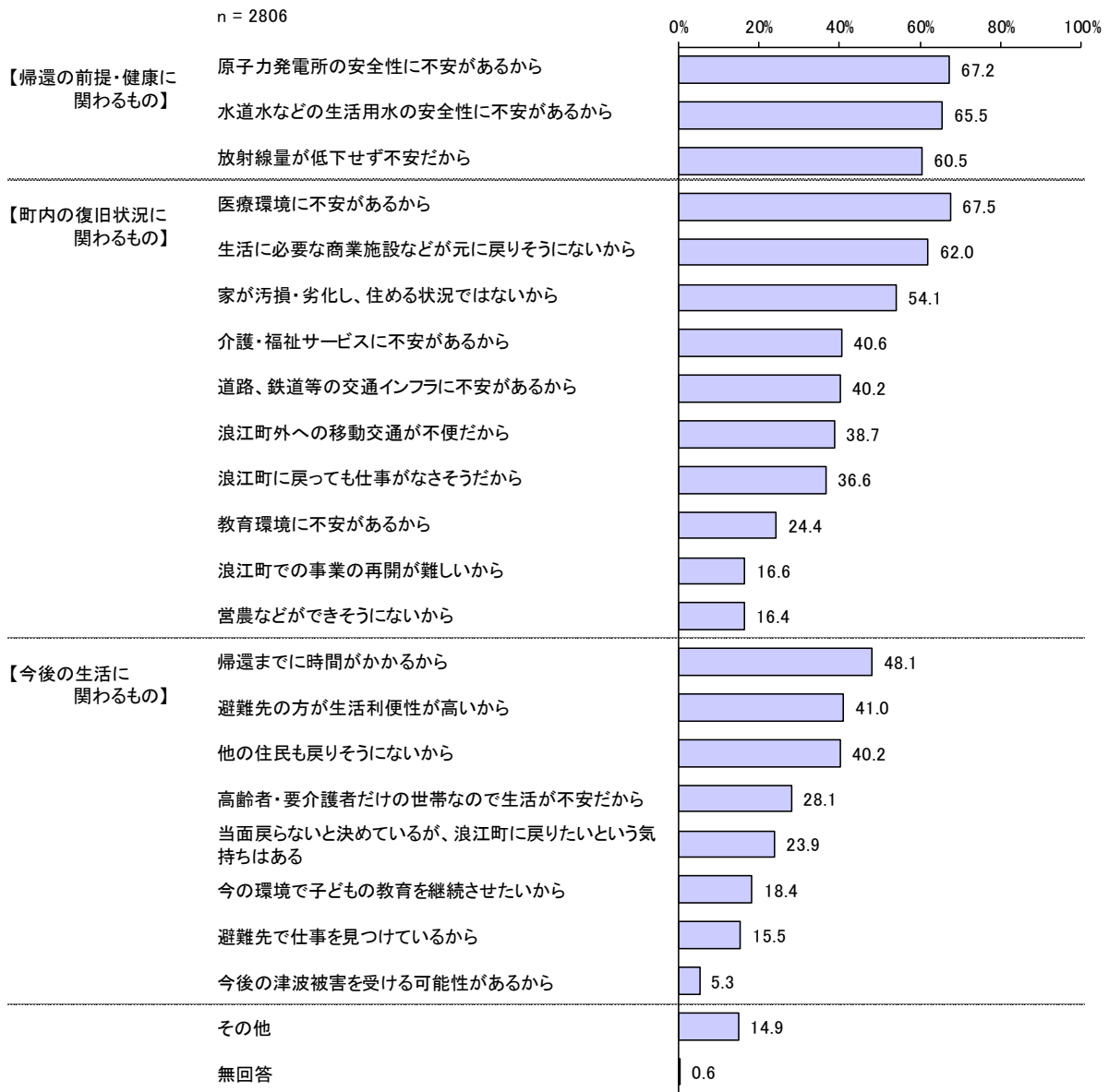
帰還を判断する上で必要な情報（問 11-3）

※問11で「まだ判断がつかない」と回答した方のみ



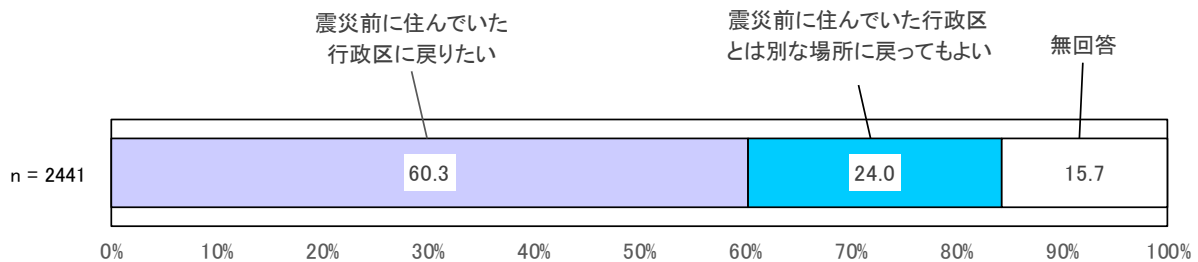
戻らないと決めている理由（問 11-4）

※問11で「戻らないと決めている」と回答した方のみ



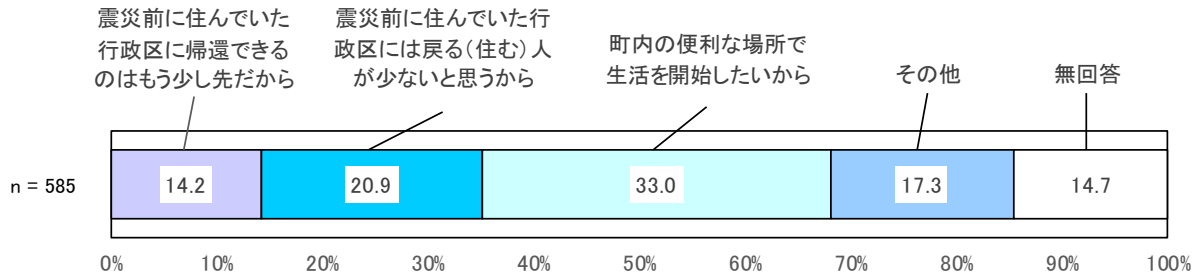
震災前の行政区への帰還（問 11-5）

※問11で「すぐに・いずれ戻りたいと考えている」「まだ判断がつかない」と回答した方のみ



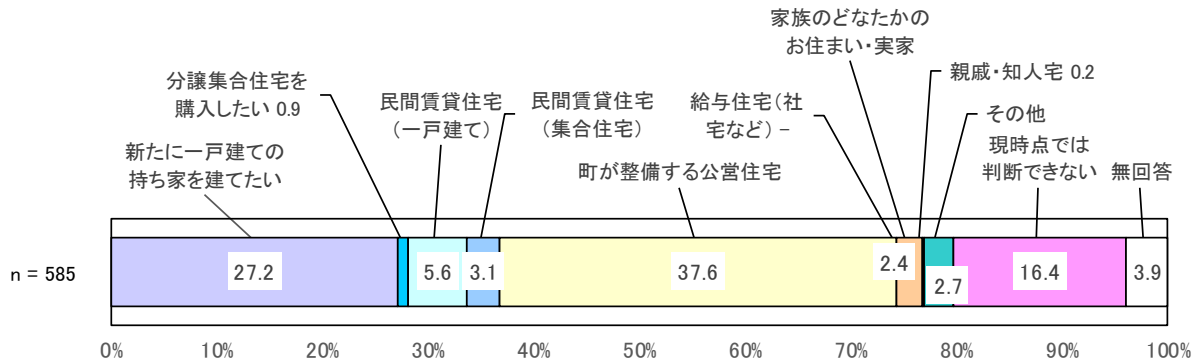
震災前とは別の行政区に戻ってもよい理由（問 11-6）

※問11-5で「震災前に住んでいた行政区とは別な場所に戻ってもよい」と回答した方のみ



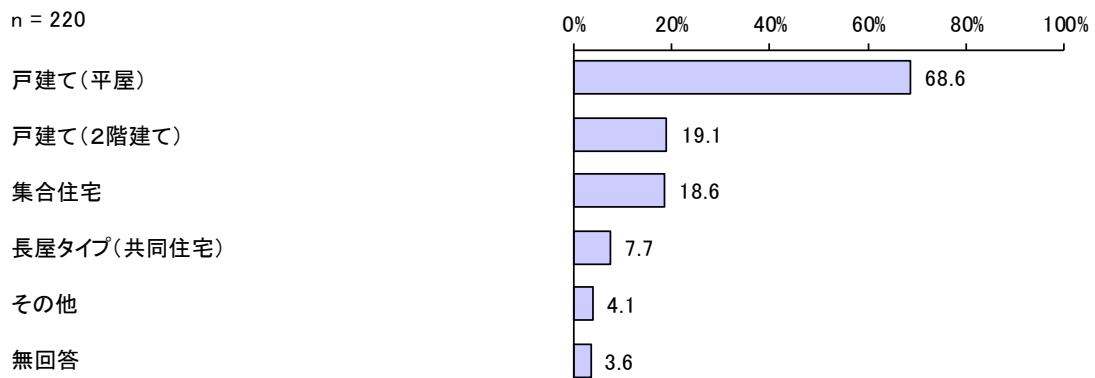
別の行政区に帰還した場合に希望する住居形態（問 11-7）

※問11-5で「震災前に住んでいた行政区とは別な場所に戻ってもよい」と回答した方のみ



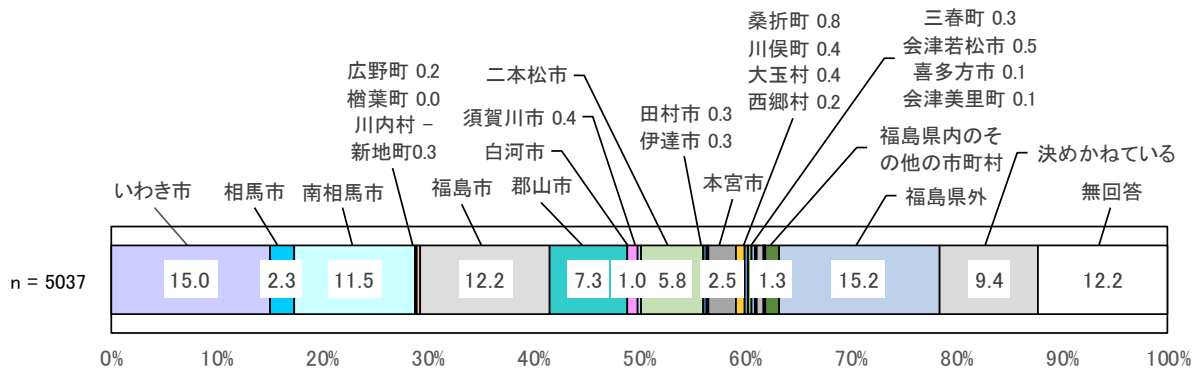
希望する公営住宅の形態（問 11-8）

※問11-7で「町が整備する公営住宅」と回答した方のみ



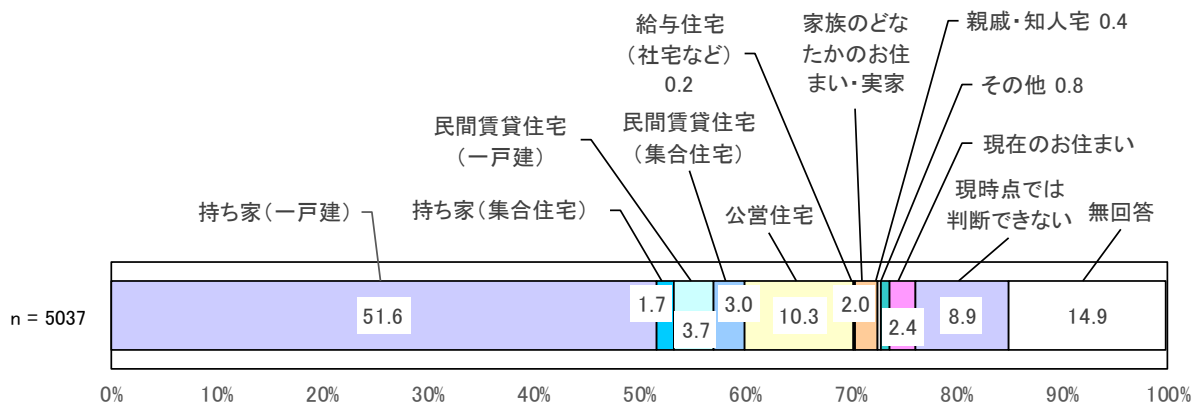
帰還を判断するまでの間または帰還しない場合に居住を希望する自治体（問 11-9）

※問11-1で「いずれ戻りたい」または問11で「まだ判断がつかない」、「戻らないと決めている」と回答した方のみ



帰還を判断するまでの間または帰還しない場合の今後の住居形態（問 11-10）

※問11-1で「いずれ戻りたい」または問11で「まだ判断がつかない」、「戻らないと決めている」と回答した方のみ



帰還を判断するまでの間または帰還しない場合に必要な支援（問 11-11）

※問11-1で「いずれ戻りたい」または問11で「まだ判断がつかない」、「戻らないと決めている」と回答した方のみ

n = 5037

